



GOBIERNO REGIONAL AREQUIPA
GERENCIA REGIONAL DE SALUD
RED DE SALUD AREQUIPA CAYLLOMA

BOLETIN EPIDEMIOLOGICO SEMANAL N.º 04 DEL 21/01/2023 AL 27/01/2024

CONTENIDO

SITUACIÓN DE LAS ENFERMEDADES TRANSMISIBLES

NOTIFICACIÓN CONSOLIDADA E IND

Casos IRA's

Casos Neumonía

SOB/ASMA

Casos EDA's

TRASMISIBLES:

Sarampión/ Rubéola

VIH/SIDA

Tuberculosis

COVID 19

NO TRANSMISIBLES

Diabetes

Muerte Perinatal

Muerte materna

Chagas

Accidentes de tránsito

Intoxicación órganos fosforados

**Dirección Red de Salud
Arequipa Caylloma**

**Oficina de Planeamiento,
Presupuesto y Desarrollo
Institucional-R.S.A.C.**

OFICINA DE EPIDEMIOLOGÍA

RSAC

EQUIPO DE APOYO:

**OFICINA DE ESTADISTICA E
INFORMATICA**

2024

CANCER

El cáncer es una de las principales causas de mortalidad en las Américas. En el 2020 origino 1.4 millones de muertes. OMS.

El número de casos de cáncer en la región de las Américas se estima de 4 millones en el 2020 y se proyecta que se incrementará a 6 millones en 2040.

Teniendo en cuenta que el cáncer se ha convertido en un problema cada vez mas creciente en salud pública. Los indicadores sitúan al Perú entre los países con nivel intermedio por incidencia de cáncer. Sin embargo, Perú es un país de cáncer avanzado. La mayoría de los casos son diagnosticados en estadio avanzado donde tenemos que el tratamiento es menos efectivo y más costoso. (CDC-MINSA).

El registro hospitalario de cáncer se desarrollo en hospitales del MINSA, incluyendo los Institutos de neoplásicas regionales, así como ESSALUD.

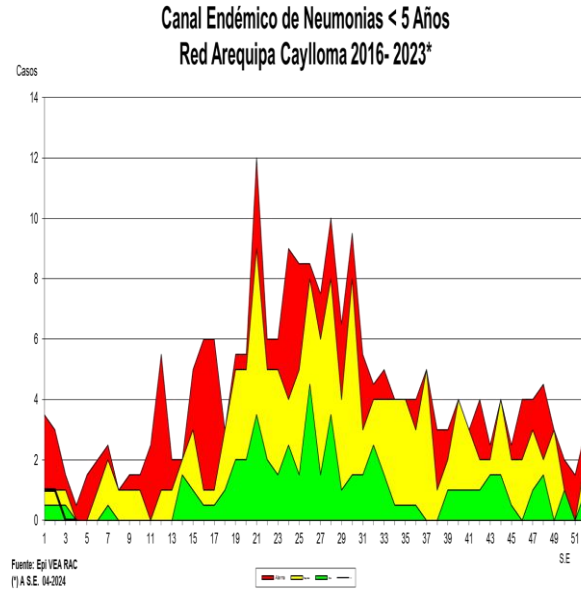
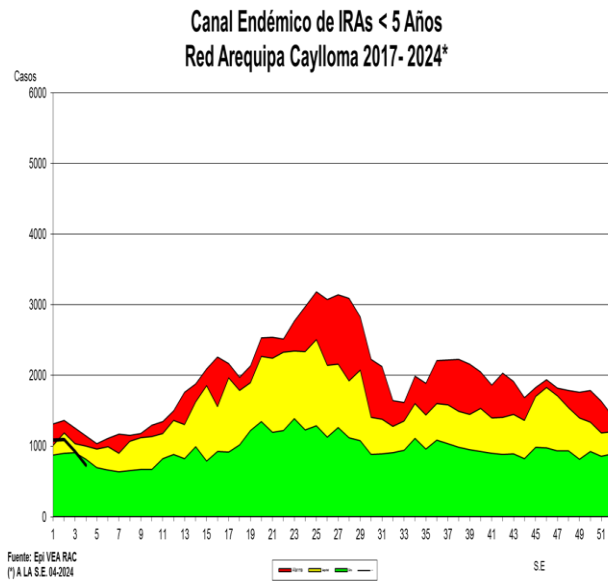
Se tiene que los casos de cáncer se concentran en la población adulta y adulta mayor

La vigilancia epidemiológica de los registros hospitalarios contribuye a conocer la magnitud, tendencias de cáncer e impacto de las intervenciones en prevención y control.

La vigilancia epidemiológica se desarrolla desde el año 2006 en cumplimiento de la Directiva Sanitaria N° 004/MINSA/DGE-V. 01. "Directiva Sanitaria para la vigilancia epidemiológica del cáncer- Registros Hospitalarios"

TENDENCIA DE LAS ENFERMEDADES BAJO VIGILANCIA EPIDEMIOLÓGICA

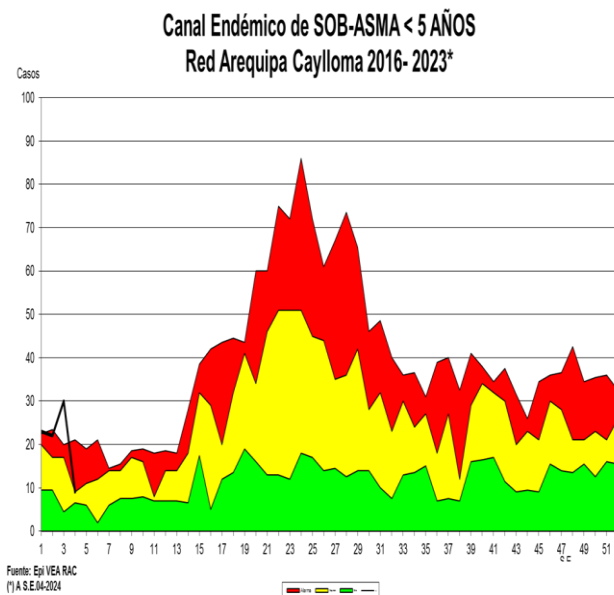
1. INFECCION RESPIRATORIA AGUDA (I.R.A.) EN POBLACIÓN MENOR DE 5 AÑOS



En la semana se registraron **(726)** casos notificados con respecto a la semana anterior disminuyó 21.5% de notificación, los distritos con mayor notificación de casos son: Cerro Colorado, Paucarpata y Miraflores. La Tasa de Incidencia es de 39 casos por 1000 menores de 5 años, con un total de **(3832)** casos acumulados hasta la semana epidemiológica 04. Se observa disminución de casos en 24 % en relación al promedio de los últimos 7 años. Según el canal endémico, nos encontramos en **zona de éxito**.

NEUMONÍA EN POBLACIÓN MENORES DE 5 AÑOS

Se notificó **(00)** casos con respecto a la semana anterior la notificación continúa siendo **Negativa**, en relación al promedio de los 7 últimos años disminuyó en 0.8%. Tenemos acumulados **(02)** casos hasta la semana epidemiológica 04 que hace una incidencia de 0.1 casos x mil niños. Nos encontramos en **zona de éxito** según nuestro canal endémico.

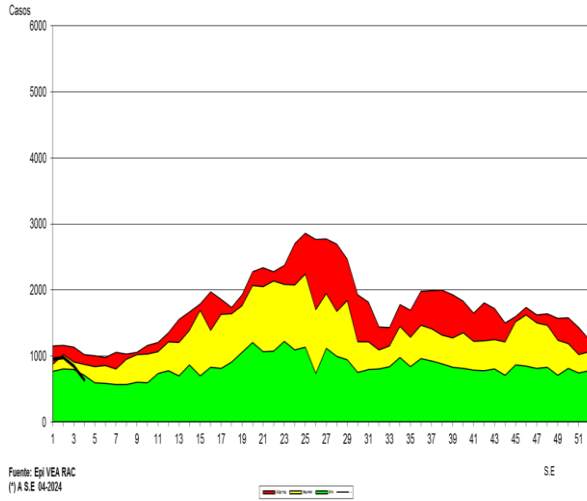


SOBA EN MENORES DE 5 AÑOS

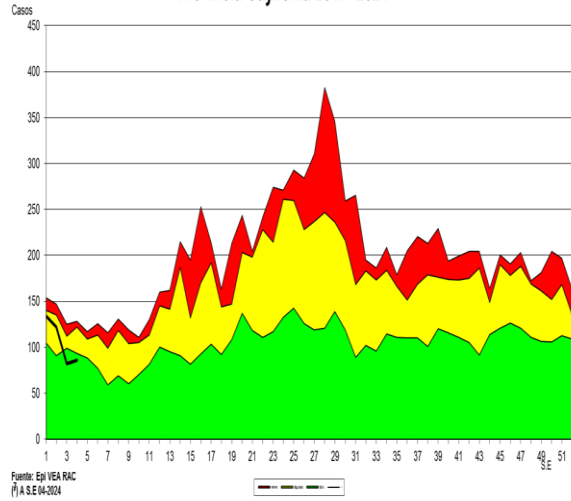
En la presente semana se notificaron **(09)** casos, en relación a la semana anterior disminuyó la notificación de casos 70%, teniendo un acumulado de **(84)** casos hasta la semana epidemiológica 04. La tasa de incidencia es de 0.8 casos por mil niños menores de 5 años. En relación al promedio de los últimos 7 años se observa 46 % de disminución de casos. Nos encontramos en **zona de seguridad** según se observa en el canal endémico.

PERFIL EPIDEMIOLOGICO IRAS Y NEUMONIAS, POR PROVINCIAS, EN POBLACIÓN MENOR DE 5 AÑOS

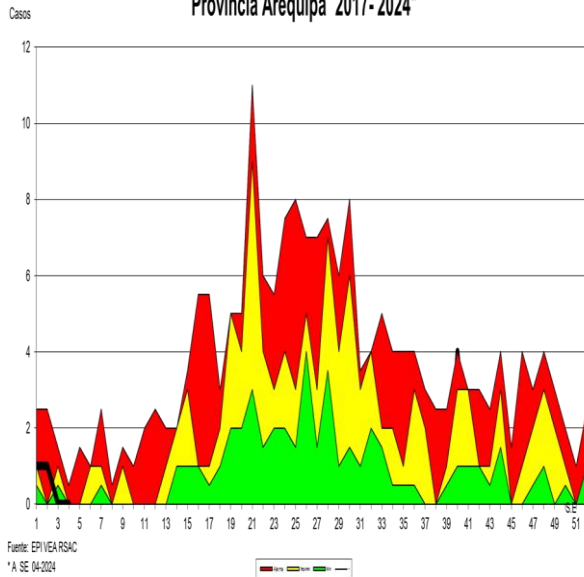
**Canal Endémico de IRAs < 5 Años
Provincia Arequipa 2017-2024***



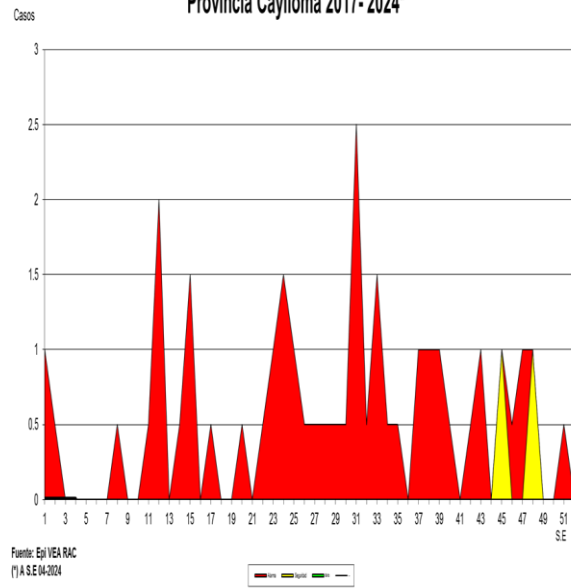
**Canal Endémico de IRAs < 5 Años
Provincia Caylloma 2017-2024***



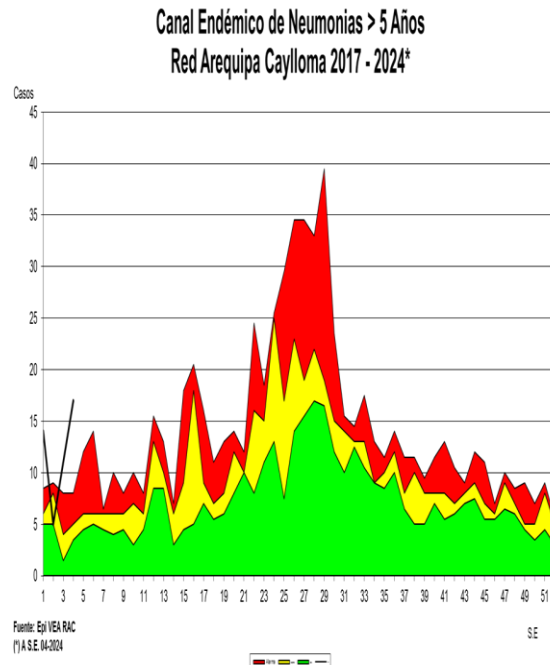
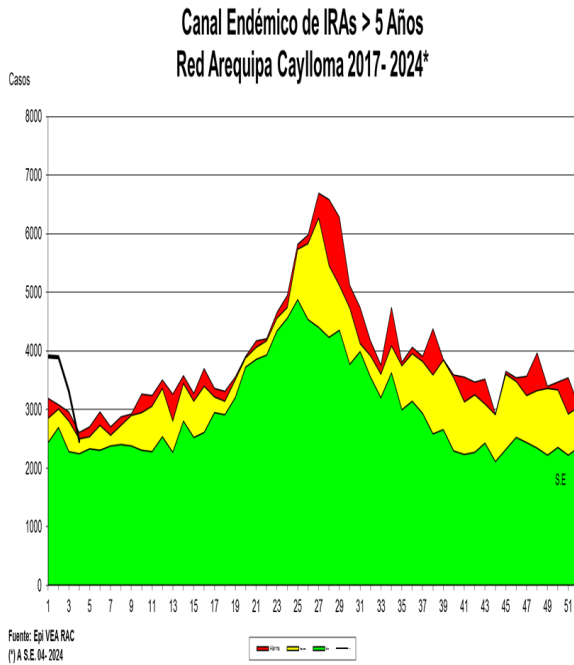
**Canal Endémico de Neumonias < 5 Años
Provincia Arequipa 2017-2024***



**Canal Endémico de Neumonias < 5 Años
Provincia Caylloma 2017-2024***



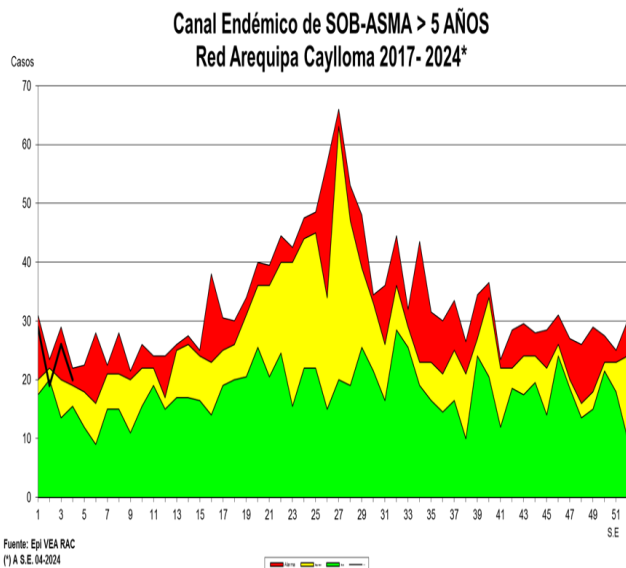
INFECCIÓN RESPIRATORIA AGUDA (I.R.A.) EN POBLACIÓN MAYOR DE 5 AÑOS



En la presente semana se notificaron **(2457)** casos de IRAs en mayores de 5 años, **se** observa disminución de casos en relación a la semana anterior en un 25.7 %. los distritos con mayor número de casos son: Cerro Colorado, Paucarpata y Alto Selva Alegre, teniendo una tasa de incidencia de 11.7 casos por mil mayores de cinco años con un total de **(13557)** casos acumulados hasta la semana epidemiológica 04; se observa disminución de casos 23 % con respecto al promedio de los 7 últimos años. Nos encontramos aún en zona de **seguridad** en el canal endémico.

NEUMONIA EN POBLACIÓN MAYOR DE 5 AÑOS

En la presente semana se notificaron **(17)** la notificación de casos incrementaron en 54% en relación a la anterior semana. Comparando la semana actual con el promedio de siete años anteriores se observa 41 % de incremento de casos. Acumulados **(47)** casos hasta la semana 04 que hacen una tasa de incidencia de 0.04 por mil mayores de 5 años. Nos encontramos en zona de **alarma**.

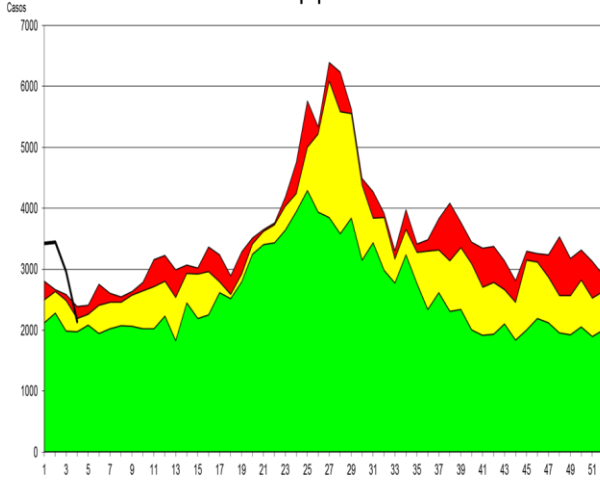


SOBA EN MAYORES DE 5 AÑOS

En la presente semana se notificaron **(20)** casos teniendo disminución del 23% de casos notificados en relación a la semana anterior. En relación al promedio de los últimos 7 años se tiene incremento de 12%. Acumulados (94) casos con una tasa de incidencia de 0.27 por mil habitantes mayores de 5 años; encontrándonos en el canal endémico en zona de **epidemia**.

PERFIL EPIDEMIOLOGICO IRAS Y NEUMONIAS, POR PROVINCIAS, EN POBLACIÓN MAYOR DE 5 AÑOS.

**Canal Endémico de IRAs > 5 Años
Provincia Arequipa 2017-2024***

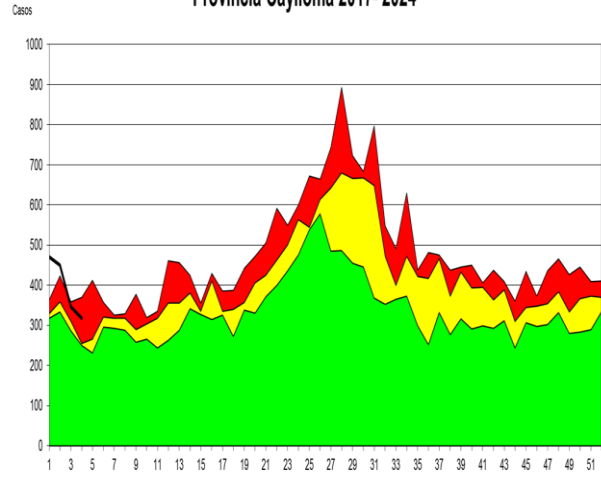


Fuente: Epi VEA RSAC
(*A.S.E. 04-2024)



S.E

**Canal Endémico de IRAs > 5 Años
Provincia Caylloma 2017-2024***

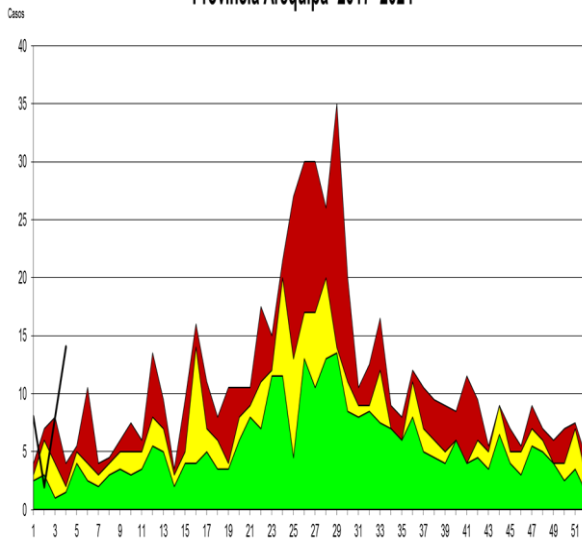


Fuente: Epi VEA RAC
(*A.S.E. 04-2024)




S.E

**Canal Endémico de Neumonias > 5 Años
Provincia Arequipa 2017-2024***

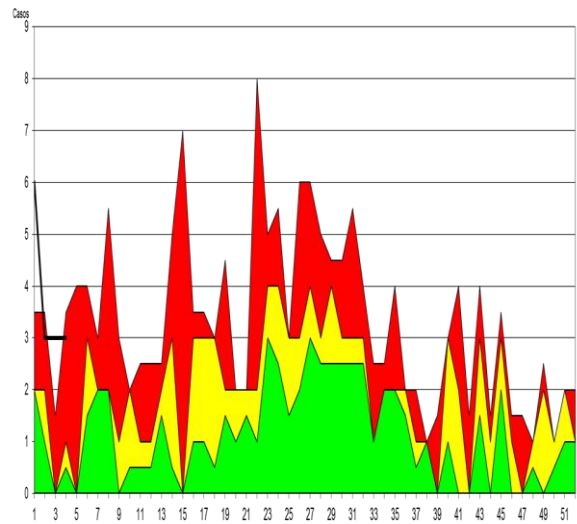


Fuente: Epi VEA RAC
(*A.S.E. 04-2024)



S.E

**Canal Endémico de Neumonias > 5 Años
Provincia Caylloma 2017-2024***



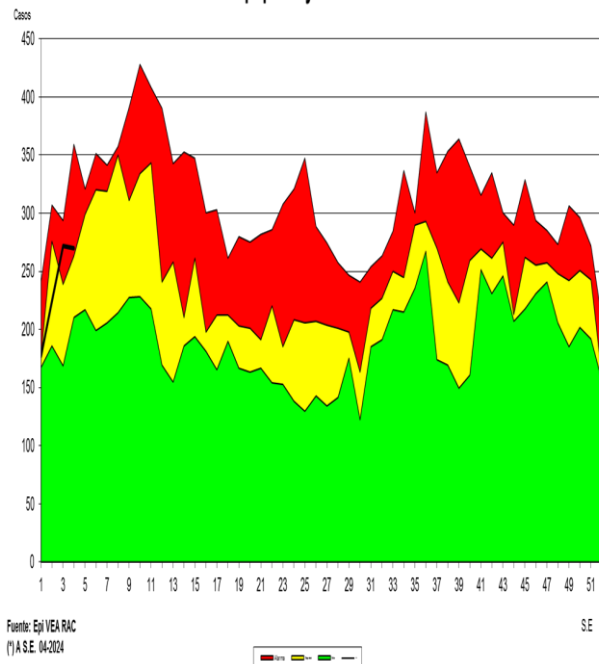
Fuente: Epi VEA RAC
(*A.S.E. 04-2024)



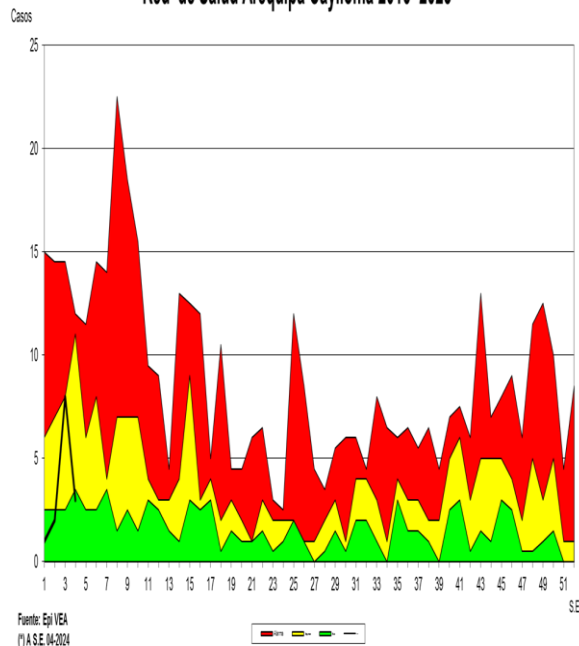
S.E

2. ENFERMEDAD DIARREICA AGUDA (E.D.A.) ACUOSA EN POBLACIÓN MENOR DE 5 AÑOS

Canal Endémico de Edas Acuosas < 5 Años
Red Arequipa Caylloma 2017- 2024*



Canal Endémico de Edas Disentéricas < 5 Años
Red de Salud Arequipa Caylloma 2016- 2023*



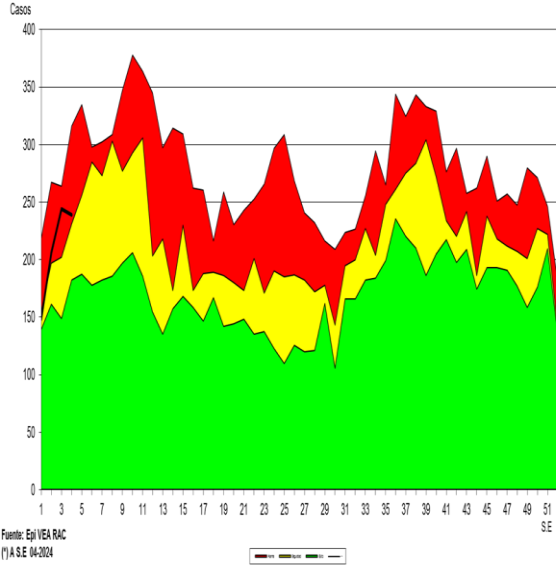
En la presente semana se notificaron **(270)** casos teniendo disminución en la notificación del número de casos en 0.7 % en relación a la semana anterior, los distritos que mayor cantidad de casos notificaron La Joya, Cerro Colorado y Paucarpata. La Tasa de incidencia es de 9.6 por mil menores de cinco años, con **(943)** casos notificados hasta la semana epidemiológica 04. La presente semana en relación con el promedio semanal de los últimos siete años muestra disminución de casos 4%. Nos encontramos en **zona de alarma**.

ENFERMEDAD DIARREICA AGUDA DISENTERICA EN POBLACION MENOR DE 5 AÑOS

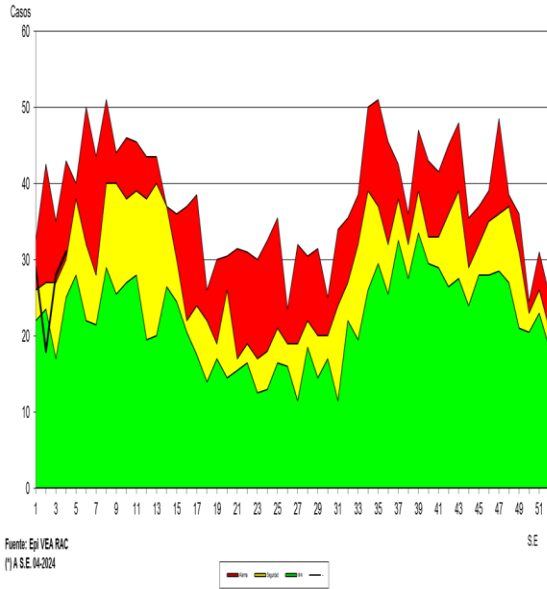
En la presente semana se notificó **(03)** casos teniendo disminución en la notificación en el 62% en referencia a la semana anterior. Se tiene una incidencia de 0.1 por mil niños menores de 5 años Teniendo un acumulado de **(14)** casos notificados hasta la semana 04. Con respecto al promedio de los siete años anteriores se observa disminución de casos 66%. Nos encontramos en zona de **éxito**.

PERFIL EPIDEMIOLÓGICO EDAS ACUOSAS, POR PROVINCIAS, EN POBLACIÓN MENOR Y MAYOR DE 5 AÑOS

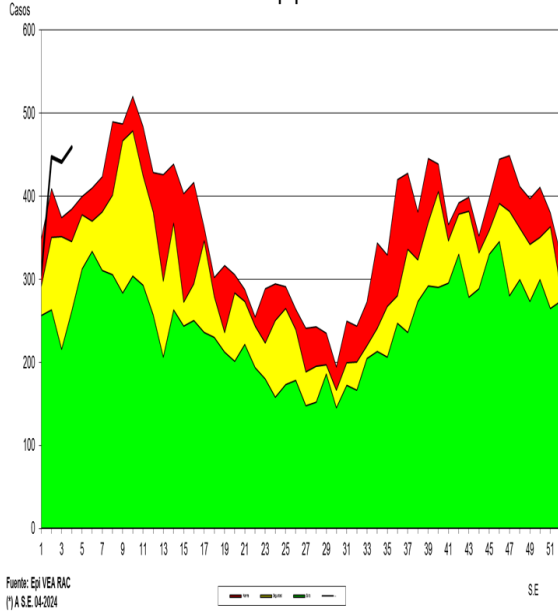
**Canal Endémico de Edas Acuosas < 5 Años
Provincia Arequipa 2017-2024***



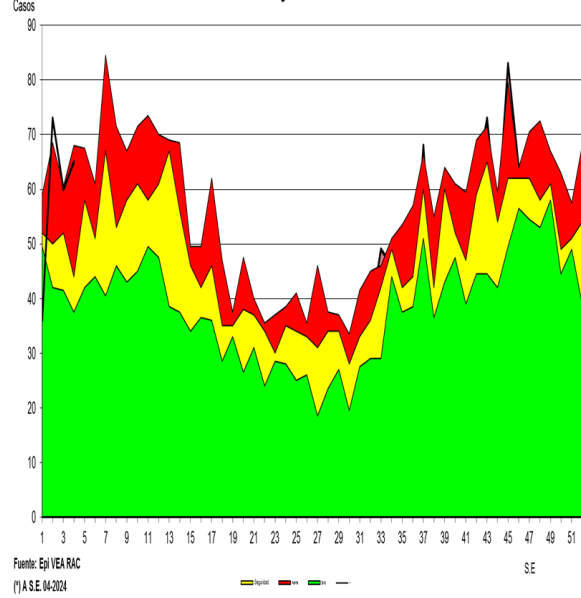
**Canal Endémico de Edas Acuosas < 5 Años
Provincia Caylloma 2017-2024***



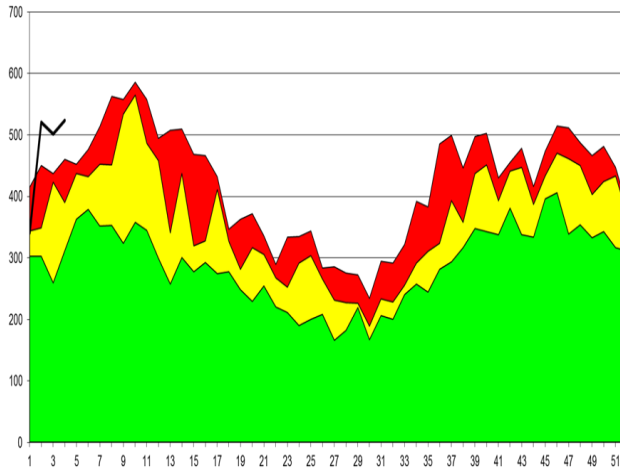
**Canal Endémico de Edas Mayores de 5 Años
Provincia Arequipa 2017-2024***



**Canal Endémico de Edas Mayores de 5 Años
Provincia Caylloma 2017-2024***

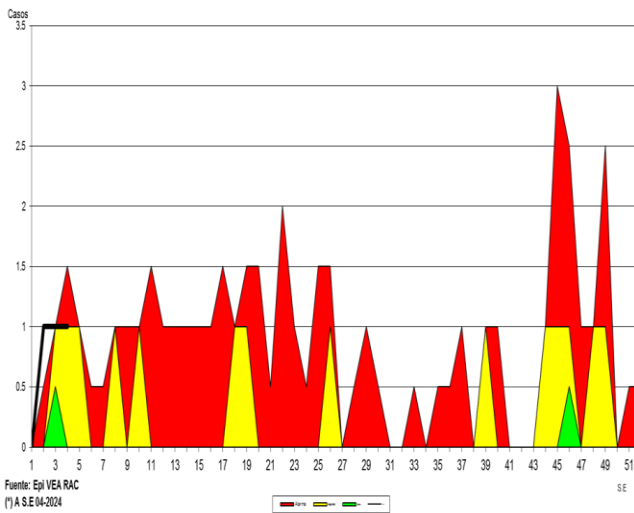


Canal Endémico de Edas Mayores de 5 Años Red Arequipa Caylloma 2017- 2024*



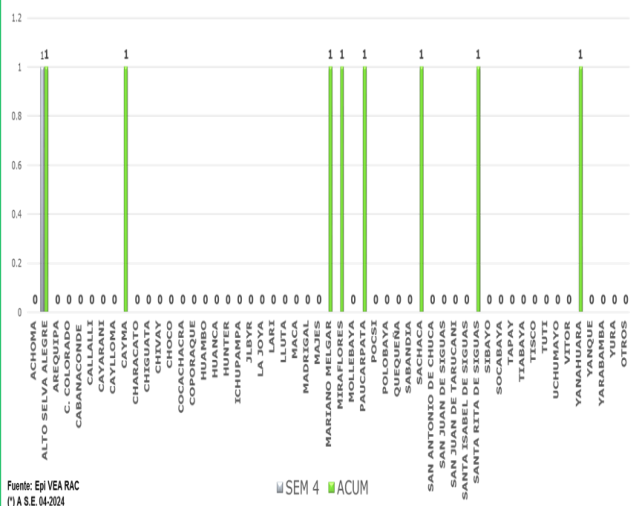
Fuente: Epi VEA RAC
(*) A.S.E. 04-2024

Canal Endémico notificación de casos sospechosos de Sarampión-Rubéola Red Arequipa Caylloma 2017 - 2024*



Fuente: Epi VEA RAC
(*) A.S.E.04-2024

Casos Notificados de Tuberculosis Red Arequipa Caylloma semanas 1 a 4-2024



Fuente: Epi VEA RAC
(*) A.S.E. 04-2024

ENFERMEDAD DIARREICA (EDA.) ACUOSA Y DISENTERICA EN POBLACIÓN > DE 5 AÑOS

Se notificaron **(524)** casos se observa incremento de casos en relación a la semana anterior en un 5%. Los distritos con mayor número de casos en la presente S.E. fueron: La Joya, Paucarpata y Cerro Colorado. Comparando la semana actual con el promedio semanal de 7 años anteriores, se observa incremento de casos 39.8%. Con una tasa de incidencia de 1.6 por mil mayores de cinco años, con **(1886)** casos acumulados hasta la semana epidemiológica 04. Encontrándonos aún en **zona de epidemia** según el canal endémico.

3.VIGILANCIA DE SARAMPIÓN RUBEOLA

En la presente semana se notificaron (03) casos sospechosos de Sarampión. Total (03) casos sospechosos Sarampión-Rubéola notificados hasta la semana epidemiológica 04. Se realizo actividades de bloqueo, BAI y BAC 03.

Recomendación

Búsqueda activa de casos por diagnostico diferencial.

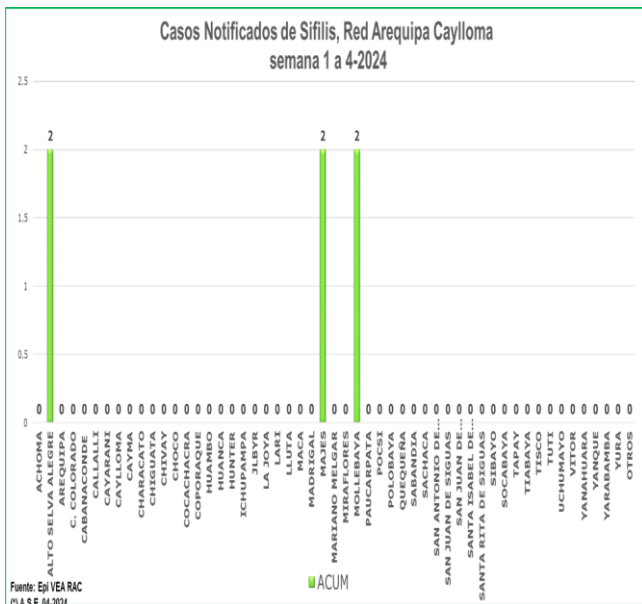
4. VIGILANCIA EPIDEMIOLOGICA DE TRASMISIBLES

TUBERCULOSIS

En la semana se tienen notificados **(01)** casos de tuberculosis. Se tiene un acumulado de **(08)** casos hasta la semana epidemiológica 04.

Recomendaciones

Realizar identificación temprana de casos a través de la búsqueda activa de casos en atenciones.
Promoción de la salud en medidas preventivas.



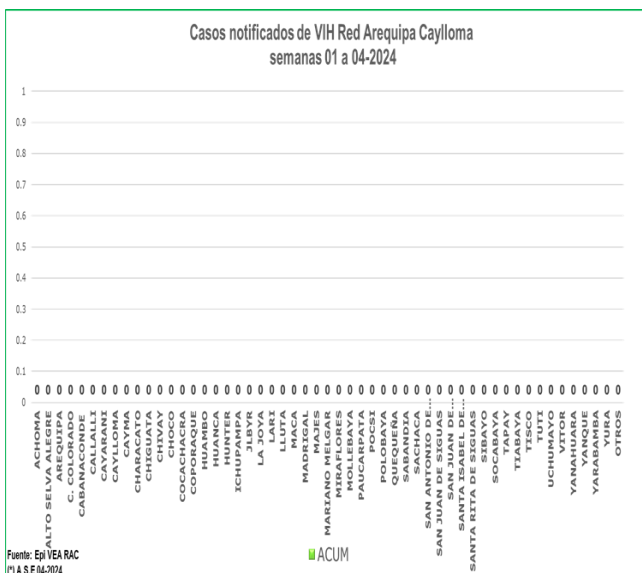
5. VIGILANCIA DE ITS-VIH

SIFILIS

En la semana epidemiológica 04 Notificación **(00)** casos.

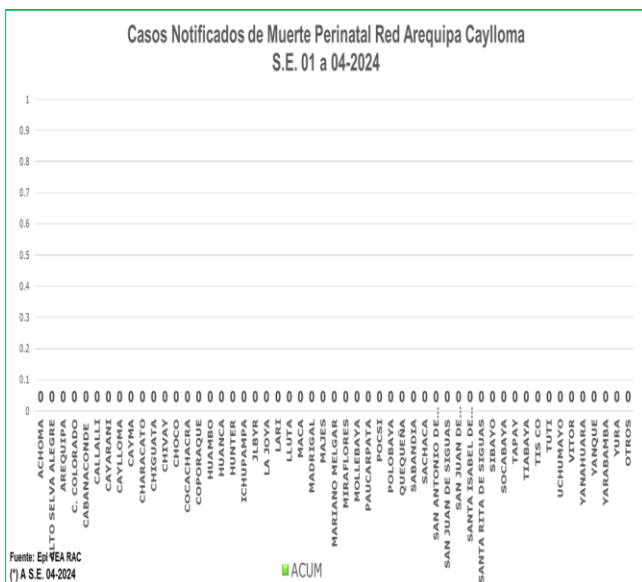
Se tiene acumulado **(05)** casos notificados, de los cuales 1 es gestante.

Recomendaciones: Sensibilizar a la población sobre el tema de ITS (sífilis) por el riesgo de sífilis congénita.



VIH

En la semana 04 notificación **NEGATIVA**. Acumulado **(00)** casos.

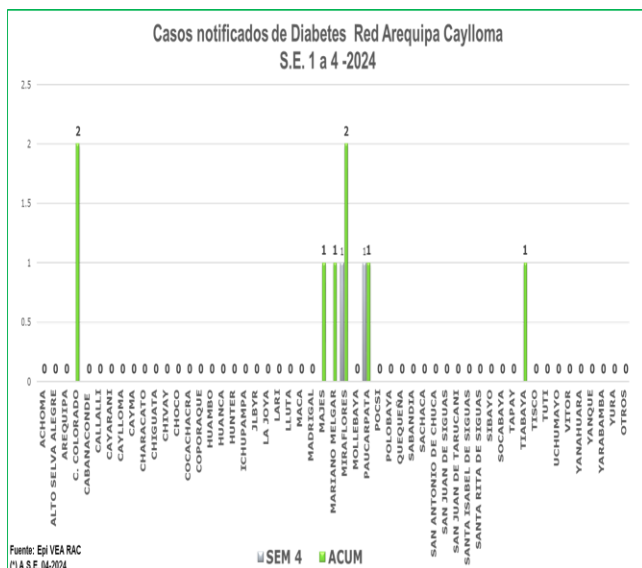


6. MATERNO PERINATAL

Semana 04 Notificación **00** caso.

MORTALIDAD MATERNA: notificación **NEGATIVA**

Recomendaciones
Promoción del control prenatal en la comunidad.
Seguimiento y control de neonatos de riesgo.



VIGILANCIA DE NO TRASMISIBLES DE SALUD PUBLICA

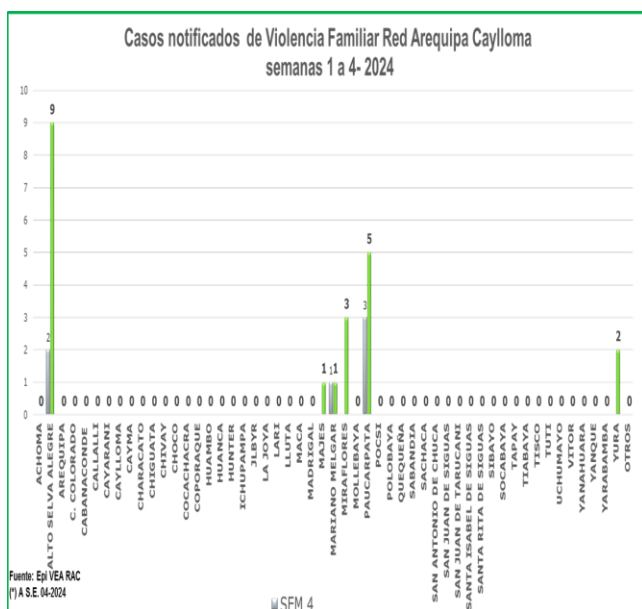
7. DIABETES

En la semana 03 se notificaron **(02)** casos. Acumulado hasta la semana epidemiológica 4 **(08)** casos.

Recomendación

Notificación de casos prevalentes

Promoción en estilos saludables de vida

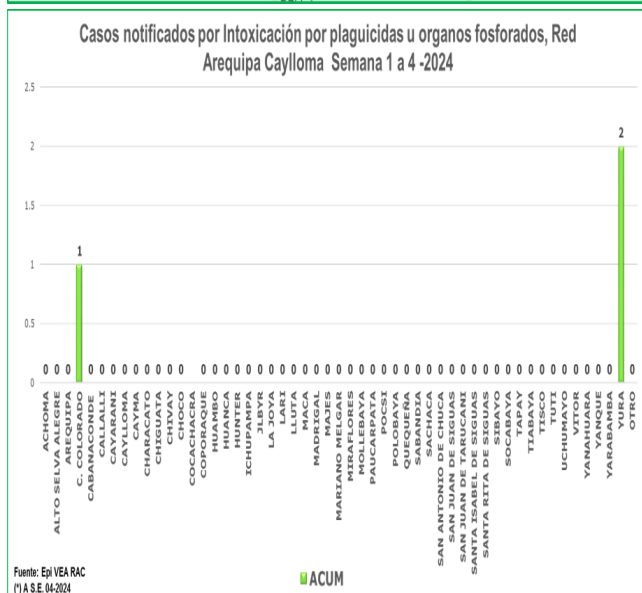


8. VIOLENCIA FAMILIAR

En la Semana 04 se tiene notificados **(06)** casos por Violencia familiar Teniendo un acumulado de **(21)** notificaciones.

Recomendación

Acciones de promoción de la salud en salud mental en prevención de la violencia familiar.



9. INTOXICACION POR PLAGUICIDAS u ORGANOS FOSFORADOS

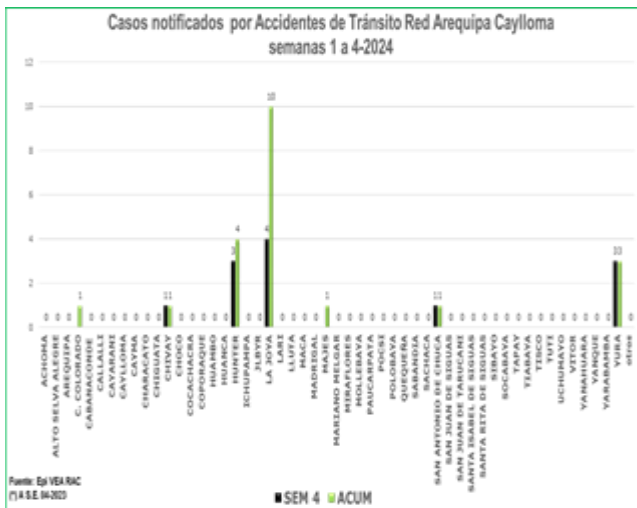
En la semana 04 notificación **(00)** casos.

Acumulados 02 casos.

Recomendaciones

Se debe analizar el problema para dar orientación a los fumigadores para prevenir intoxicaciones ocupacionales.

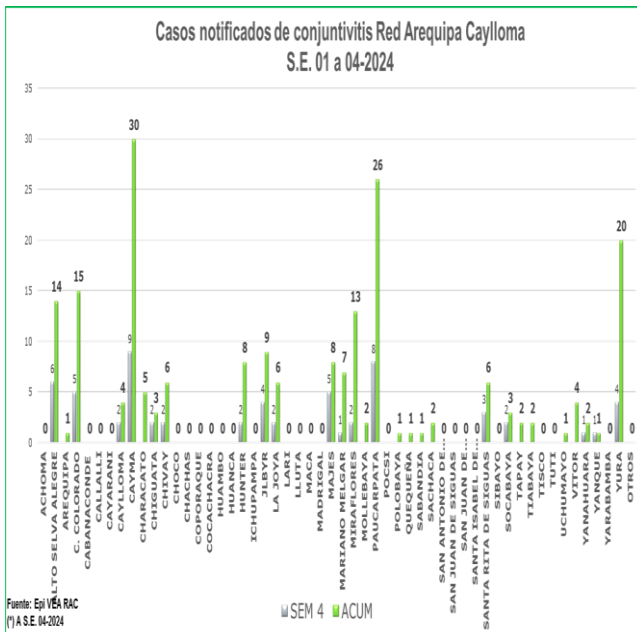
En el caso de las intoxicaciones provocadas se debe trabajar la parte preventiva con Salud Mental.



10. ACCIDENTES DE TRANSITO

En la semana 04 se notificaron **(12)** casos.

Teniendo un acumulado de **(21)** casos notificados por accidentes de tránsito. El distrito con mayor notificación de casos La Joya.



VIGILANCIA DE INTERES REGIONAL

11. CONJUNTIVITIS

En la presente semana se notificaron **(61)** casos de conjuntivitis. Teniendo un acumulado de **(203)** casos hasta la semana 04, siendo los distritos de Cayma y Paucarpata con mayor cantidad de casos notificados.

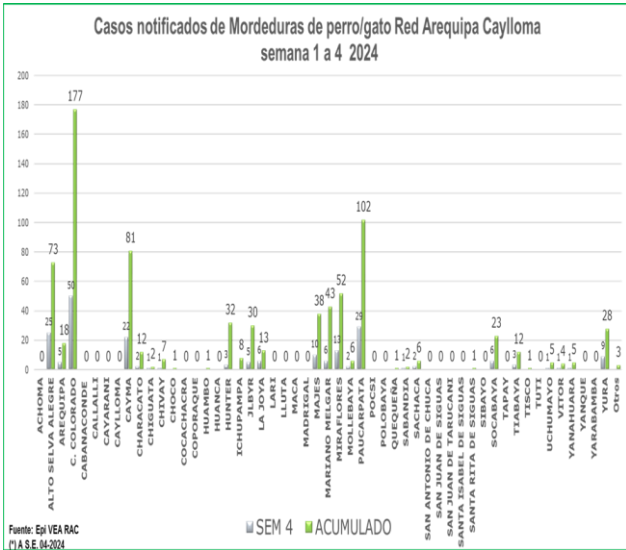
Recomendaciones:

IEC en Medidas preventivas en el cuidado de los ojos.

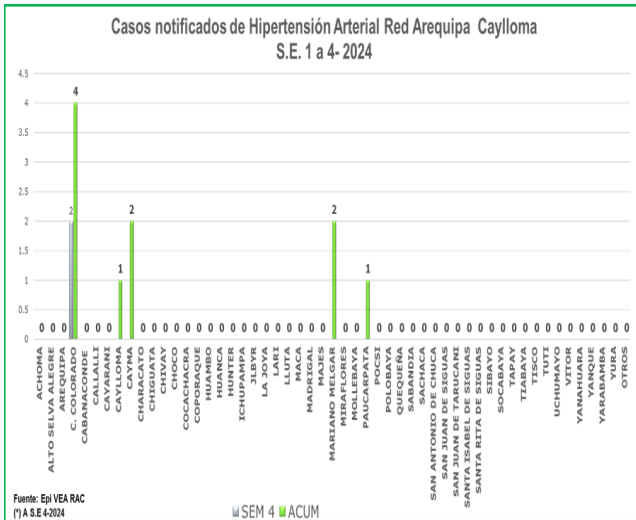
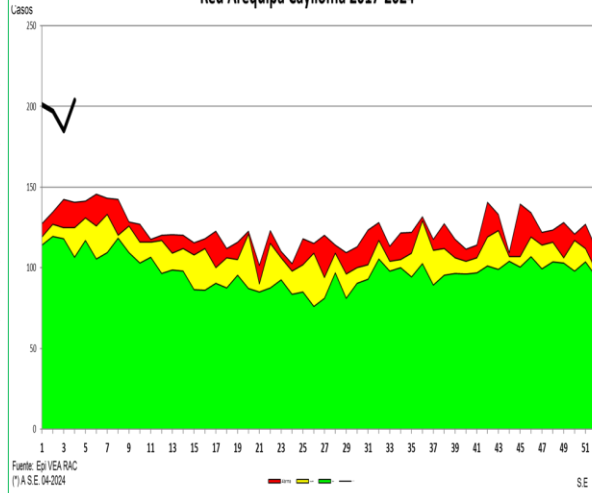
12.CASOS DE MORDEDURA DE PERROS

En la semana se tiene notificados **(204)** casos de personas mordidas por perro o gato, teniendo un acumulado de **(787)** casos de personas mordidas hasta la semana epidemiológica 04. Se observa que hay incremento de notificación en 10% en referencia a la semana anterior, donde los distritos que notificaron mayor cantidad de casos son: Cerro Colorado y Paucarpata. Con el antecedente de rabia canina en la provincia se recomienda continuar con la vigilancia de personas mordidas que completen esquemas de vacunación y seguimientos respectivos. Vigilancia

Comparando la semana actual con el promedio semanal de 7 años anteriores, se observa incremento de Casos de personas mordidas en 68 %. Encontrándonos en el canal endémico en zona de **alarma**.

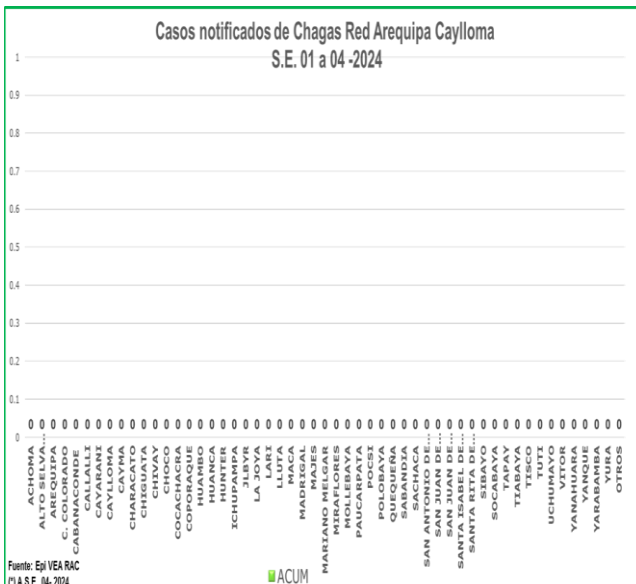


Canal Endémico de Mordedura de Perro Red Arequipa Caylloma 2017-2024*



3. HIPERTENSIÓN ARTERIAL

Se tiene notificación **(02)** casos de Hipertensión Arterial. Acumulado **(10)** casos hasta la semana 04.

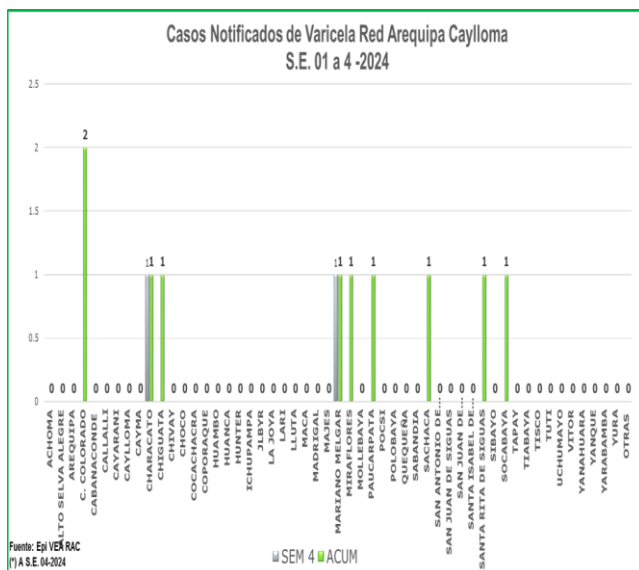


14. CHAGAS

En la semana 04 notificación **00** caso.

Recomendaciones:

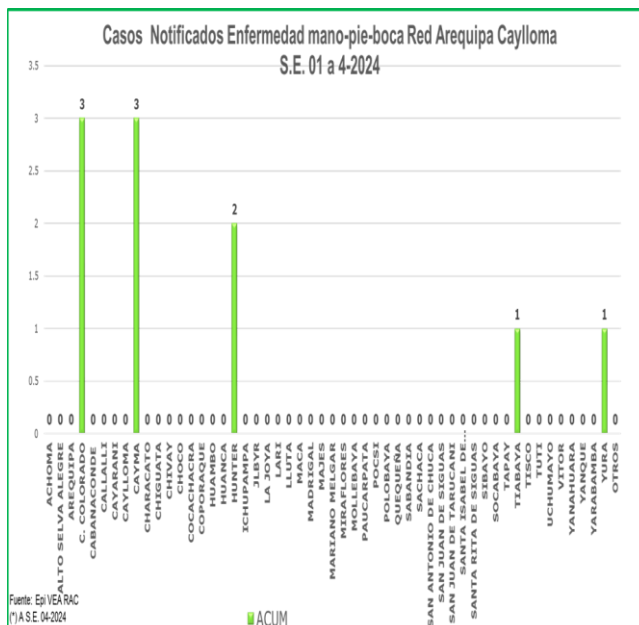
Búsqueda activa del Triatomino en viviendas de los distritos donde se han notificado casos, por los antecedentes de la presencia de Triatomino en la provincia.



15. VARICELA

En la semana 04 se ha notificado **(02)** casos.

Se tiene acumulado **(10)** casos hasta la semana 04.



16. Enfermedad mano-pie-boca

Se notificaron **(03)** caso en la semana 04. Se

tiene acumulado 10 casos notificados.

17. BROTES. Notificación **00** brotes en la semana 04.

18. OTROS EVISAP Se a notificado 01 evento adverso: Huayco en Mina (Choco) el cual se encuentra en vigilancia post desastre.

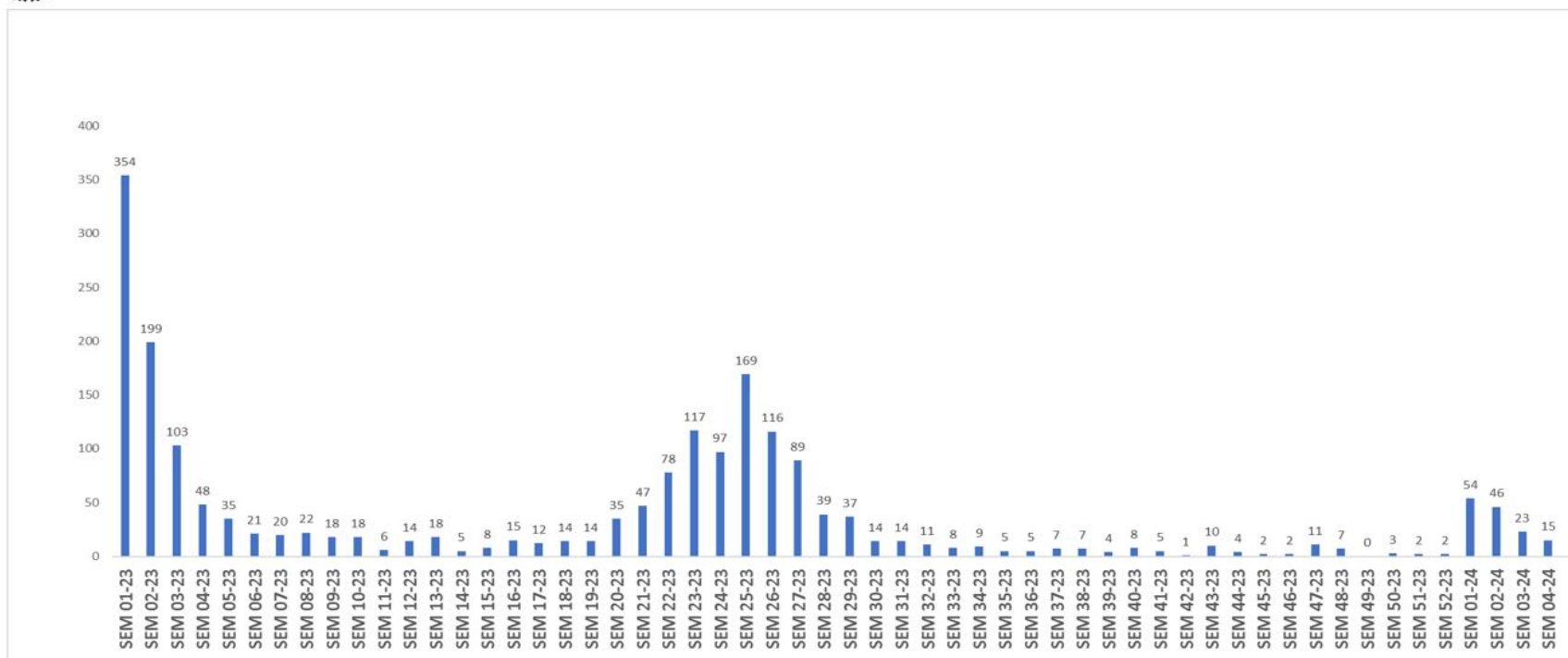
Recomendaciones

Las IPRES de la jurisdicción deben mantenerse alerta frente a cualquier evento de salud que requiera de nuestra intervención.

19. COVID 19



CONSOLIDADO DE CASOS CONFIRMADOS COVID-19 RED SALUD AREQUIPA CAYLLOMA S.E. 01 – 52-2023 A SEMANA 04- 2024



*Al 27 Enero del 2024, a las 00:00 Horas
Fuente: Notificación individual Microredes R.S.A.C.
Elaborado por: Oficina de Epidemiología de la R.S.A.C.

Se observa el comportamiento de COVID 19 en el 2023 se tuvo dos picos uno en las primeras semanas y el segundo entre las semanas 21 y 27 luego de esto observamos que la tendencia a sido a disminuir la notificación de casos) esto en todos los establecimientos de la Red de Salud Arequipa- Caylloma se tuvo un acumulado de **(1910)** casos notificados hasta la semana 52. Con la observación que los establecimientos de la Red no cuentan con pruebas para tamizaje. Se tiene la tendencia a incremento en la notificación de la semana 1 a 4 del 2024 En la semana 4 se tiene notificado (15) casos en el sistema noti covid, en la semana 03 se notificaron (23) casos. Acumulado se tiene (138) casos en el presente año.

RECOMENDACIONES.-

Realizar notificación de ESAVIS SEVEROS diario.

Mantenerse alertas frente al incremento de EDAs en los diferentes establecimientos de la Red para las acciones respectivas

Se debe fortalecer la vigilancia de EDAs para identificación de brotes de ETAS para las intervenciones correspondientes.

Monitoreo y control de agua de consumo humano de los puntos establecidos para asegurar la calidad de agua sobre todo en los distritos de mayor incidencia de EDAs.

Supervisión a centros de expendio de alimentos por el riesgo de presentar ETAS.

Búsqueda de brotes por ETAS en caso de presentar casos elevados según perfil epidemiológico.

Continuar con las actividades de identificación y notificación de los diferentes eventos de salud pública que se encuentra en vigilancia.

Continuar con la búsqueda de casos SARS COV2, realizar acciones de prevención y promoción de la salud. Reforzar el tema de vacunación en personas de riesgo.

Vacunación de grupos de riesgo con vacuna influenza y Covid

Alerta: AE -CDC-N° 01-2024

Alertar a los establecimientos de salud frente el riesgo de presentación de casos importados de sarampión-rubéola (SR) y síndrome de rubéola congénita (SRC) en el país, con la finalidad de intensificar las actividades de vacunación y de la vigilancia epidemiológica en todo el territorio nacional.

Alerta: AE -CDC-N° 02-2024 Incremento de casos de dengue en el país, 2024

Alertar al personal de los establecimientos de salud a nivel nacional ante la actual situación de dengue; a fin de intensificar y garantizar la implementación de las medidas de intervención integradas, que contribuyan al descenso de los casos.